

Das Virus und wir

Seit Ausbruch der Pandemie Anfang 2020 hat Corona den Alltagsbetrieb des KSB stark geprägt – wie stark, verdeutlicht ein Blick in die Statistik. Wie viele Patienten wurden auf der IPS betreut? Wie viele Tage dauerte der längste IPS-Aufenthalt? An welchem Tag gab es die meisten positiven Testergebnisse? Hier erfahren Sie, wie das KSB die Corona-Pandemie gemeistert hat.



1665

Covid-Patienten wurden zwischen dem 28.02.2020 (als der erste Patient hospitalisiert wurde) und dem 20.01.2022 im KSB stationär behandelt.



2649

Patienten wurden seit Ausbruch der Pandemie im Kanton Aargau insgesamt hospitalisiert. Das KSB hat 62.8% der im Aargau hospitalisierten Covid-Patienten behandelt.*

* Quelle: BAG-Webseite
Covid-Dashboard Stand 21.1.2022



84

Covid-Patienten waren am 21.12.21 im KSB hospitalisiert. An keinem Tag der Pandemie waren es mehr. Zwischen dem 28.2.20 und dem 22.1.22 war im KSB lediglich an neun Tagen kein Covid-Patient hospitalisiert.



625

KSB-Mitarbeitende haben sich im Verlaufe der Pandemie mit Covid infiziert. Acht von ihnen mussten hospitalisiert werden. Todesfälle gab es glücklicherweise keine zu verzeichnen.

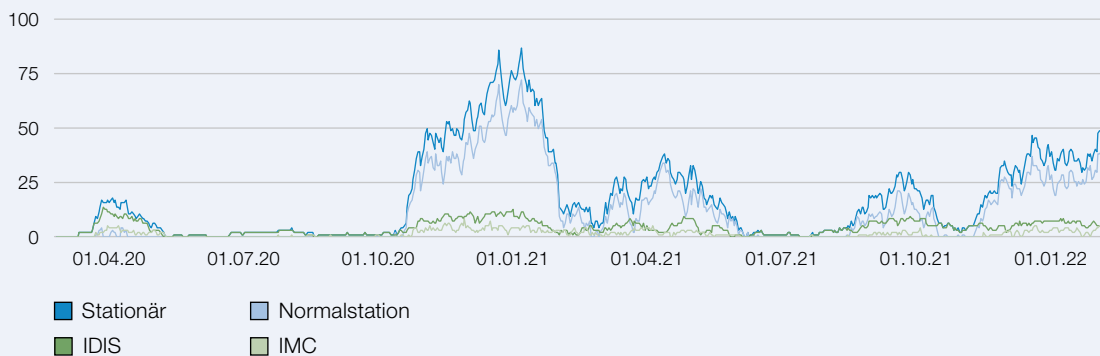
Covid-Hospitalisationen 2020 bis 2022

	Total (28.2.20–21.1.2022)	2020 (1.1.20–31.12.20)	2021 (1.1.21–31.12.21)
Anzahl hospitalisierter Patienten	1665	689	804
Todesfälle hospitalisierte Patienten	178	87	79
– Durchschnittsalter der Verstorbenen	79.5 (43–100)	82.1 (46–98)	77.3 (43–100)
– Quote Todesfälle/Hospitalisierte	10.6%	12.6%	9.8%
– Frauen/Männer, in %	31.0/69.0	26.4/73.6	32.9/67.1
Alter der hosp. Patienten (Median), in Jahren	62.6 (0–100)	66.7 (0–98)	59.7 (0–100)
Frauen/Männer, in %	42.7/57.3	40.9/59.1	43.3/56.7
Auf der IPS behandelte Patienten	277	116	149
Invasiv beatmet	177	82	87
Auf der IMC behandelte Patienten	238	113	112
Hospitalisationszeit (Median), in Tagen	9.0 (0–83)	9.0 (0–83)	9.1 (0–71)
Dauer Aufenthalt auf der IMC, in Tagen	3.0 (0–23)	3.1 (0–23)	3.1 (0–16)
Dauer Aufenthalt auf der IPS, in Tagen	10.2 (0–55)	9.9 (0–37)	10.8 (0–55)
Dauer invasive Beatmung, in Tagen	10.5 (0–54)	10.1 (0–36)	11.1 (0–54)

Covid-Tests 2020 bis 2022

	Total (26.2.20–21.1.2022)	2020 (1.1.20–31.12.20)	2021 (1.1.21–31.12.21)
Anzahl im KSB durchgeführter Tests	106'389	29'760	70'976
Anzahl positive Testergebnisse	12'623	3534	7761

Entwicklung hospitalisierter Patienten 2020 bis 2022





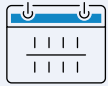
38'000

Stunden lang wurden die Covid-Patienten im Jahr 2021 auf der IPS künstlich beatmet. Sie machten somit den Grossteil der insgesamt 55'000 Beatmungsstunden aus.



90

Prozent betrug im Jahr 2021 die durchschnittliche Auslastung der IPS. Für einen «problemlosen Betrieb» sollte ein Auslastungsgrad von 78% nicht überschritten werden.



63

Tage verbrachte ein 46-jähriger Covid-Patient 2021/22 auf der IPS. Es handelt sich um die längste Aufenthaltsdauer. 10,8 Tage verbrachten Covid-Patienten 2021 im Schnitt auf der IPS. 2,9 Tage beträgt die durchschnittliche Aufenthaltsdauer von Nicht-Covid-Patienten auf der IPS.



92

Prozent der Eintritte in die IPS sind ungeplant, das heisst, der Gesundheitszustand der Patienten verschlechterte sich innert kürzester Zeit so rasch, dass eine intensivmedizinische Betreuung notwendig wird.



847

Massnahmen traf der KSB-interne Pandemieausschuss seit Anfang 2020. Er tagte insgesamt 96 Mal.



42

Covid- und 38 Nicht-Covid-Patienten verstarben 2021 auf der IPS. Damit betrug die Sterberate auf der IPS 12%. In den Jahren zuvor lag dieser Wert bei rund 8%. 2020 gab es auf der IPS 14 Todesfälle bei den Covid-Patienten, die Zahl der verstorbenen Nicht-Covid-Patienten blieb stabil. Daher ist die Erhöhung der Sterberate von 8 auf 12% auf Covid zurückzuführen.



37'308

Anrufe gingen zwischen Mai und Dezember 2021 auf der KSB-Corona-Hotline ein.



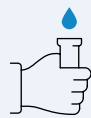
19'886

Covid-Patienten respektive Verdachtsfälle wurden 2020 und 2021 im KSB-Notfall behandelt. Der Grossteil von ihnen suchte die Notfallpraxis auf.



688

Patienten wurden 2021 auf der IPS behandelt. Rund zwei Drittel davon waren Männer. 149 der 688 Patienten waren wegen Covid auf der IPS. Im Jahr zuvor waren es 116 gewesen.



432

Covid-Tests hat das KSB-Testzentrum am 5.2.21 innert 24 Stunden durchgeführt – Tagesrekord. Am 18.1.22 wurden mit 159 positiven Tests am meisten positiven Ergebnisse innert 24 Stunden verzeichnet. 51.3% der abgenommenen Tests waren am 15.1.22 positiv – mehr als jeder 2. Test.



75,8

Vollzeitstellen umfasst das IPS-Personal des KSB. 64 FTE entfallen auf den nicht-ärztlichen Bereich (Pflege, Physio, Hauswirtschaft, Management etc.), 11,8 FTE auf die Ärzteschaft. Das KSB konnte seine IPS-Kapazität im Jahr 2021 um ein zertifiziertes Bett erhöhen.



302'288

Impfungen hat das KSB zwischen Dezember 2020 und dem 21. Januar 2022 in seinen Impfzentren durchgeführt, aufgeteilt wie folgt:

125'588 Erstdosen
118'012 Zweitdosen
58'688 Drittdosen

162'875 Impfzentrum Baden
35'357 Impfzentrum Tivoli
104'056 Impfzentrum Königsfelden



570

zusätzliche temporäre Mitarbeitende standen 2020 und 2021 im Test- und Impfzentrum sowie anderweitig zur Covid-Bekämpfung im Einsatz.



344'135

Ansichten erreichte der LinkedIn-Beitrag, den das KSB am 24.11.21 veröffentlichte. Er zeigt auf, wie viele Medikamente und Materialien es braucht, um einen Covid-Patienten einen Tag lang zu versorgen.



88

Prozent beträgt die Impfquote bei den KSB-Mitarbeitenden.